

คู่มือการเข้าใช้งาน

ระบบการเรียนรู้ออนไลน์

www.kruchakky.com

Content

	page
การสมัครสมาชิก	1

การสมัครสมาชิก เพื่อใช้งาน ระบบการเรียนรู้ออนไลน์

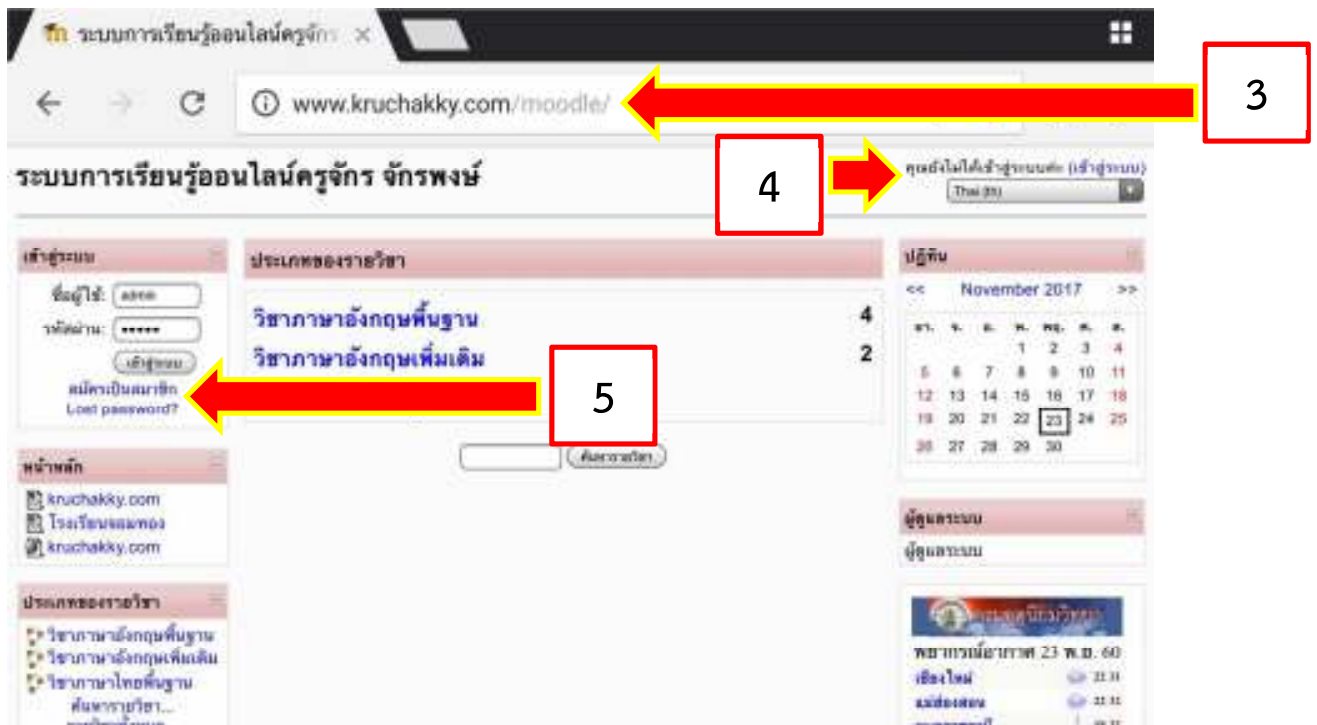
ขั้นตอนการสมัครสมาชิก ระบบการเรียนรู้ออนไลน์

1. พิมพ์ ที่อยู่เว็บไซต์ ในช่อง Address bar : ดังนี้ www.kruchakky.com



2. กดที่แถบสีฟ้า ระบบการเรียนรู้ออนไลน์ เพื่อเข้าสู่ระบบการเรียนรู้ออนไลน์

3. เพจ จะเข้าสู่หน้าจอแบบนี้



4. ระบบจะแจ้งว่า คุณยังไม่ได้เข้าสู่ระบบ เพราะว่ายังไม่ได้สมัครสมาชิก

5. ปุ่มสมัครสมาชิก

กดปุ่มสมัครสมาชิกเพื่อสมัครเป็นสมาชิก เพื่อเข้าใช้งานระบบการเรียนรู้ออนไลน์ ให้เตรียมชื่อผู้ใช้ (ให้ใช้เลขประจำตัวนักเรียน) และรหัสผ่าน (ตัวเลข หรือตัวอักษร รวมกันก็ได้ ไม่เกิน 6 ตัว ที่ตนเองสามารถจำได้ง่าย หาก ลืมรหัสผ่าน จะเสียค่าใช้จ่ายในการเปลี่ยนรหัสผ่านใหม่ครั้งละ 20 บาท)

เมื่อกดปุ่มสมัครสมาชิก จะปรากฏหน้านี้

The screenshot shows the Moodle registration page with the following fields and callouts:

- 1: Username field
- 2: Password field
- 3: Email field
- 4: Confirm email field
- 5: First name field
- 6: Last name field
- 7: Province dropdown menu
- 8: Country dropdown menu (set to Thailand)
- 9: 'สร้าง account ใหม่' (Create new account) button

1. กรอกชื่อผู้ใช้ โดยใช้เลขประจำตัวนักเรียนเท่านั้น
2. กรอกรหัสผ่าน จำนวน 6 ตัว จะเป็นตัวเลข หรือตัวอักษร หรือจะทั้งสองอย่างก็ได้ (หากลิ้มรสผ่าน มีค่าใช้จ่ายในการขอรหัสผ่านใหม่ ครั้งละ 20 บาท)
3. กรอกอีเมลล์ที่ใช้อยู่เป็นประจำ เพื่อยืนยันการมีตัวตนของผู้ใช้งาน ระบบจะติดต่อผ่านระบบอีเมลล์
4. กรอกอีเมลล์ตามข้างบนอีกครั้งหนึ่ง เพื่อยืนยันความถูกต้องของอีเมลล์
5. กรอกชื่อ นักเรียนเป็นภาษาไทย เพื่อให้ง่ายต่อการ กรอกรหัสผ่านในระบบ

โดยมีข้อกำหนดดังนี้

ม.4/1

ให้ใช้ 6041__ แล้วตามด้วยชื่อเป็นภาษาไทย

60 = ปีการศึกษา

41 = ชั้น/ห้อง

01 = เลขที่ ถ้าเลขที่ 10 ก็ใช้ 10 ได้เลย

ดังนั้น นักเรียนตามใบรายชื่อ เลขที่ 1 ม.4/1 จะใช้ว่า “ 604101นิติพงษ์ ”

ม.4/3

ให้ใช้ 6043__ แล้วตามด้วยชื่อเป็นภาษาไทย

60 = ปีการศึกษา

43 = ชั้น/ห้อง

01 = เลขที่ ถ้าเลขที่ 10 ก็ใช้ 10 ได้เลย

ดังนั้น นักเรียนตามใบรายชื่อ เลขที่ 1 ม.4/3 จะใช้ว่า “ 604301พิชญภา ”

ม.4/5

ให้ใช้ 6045__ แล้วตามด้วยชื่อเป็นภาษาไทย

60 = ปีการศึกษา

45 = ชั้น/ห้อง

01 = เลขที่ ถ้าเลขที่ 10 ก็ใช้ 10 ได้เลย

ดังนั้น นักเรียนตามใบรายชื่อ เลขที่ 1 ม.4/5 จะใช้ว่า “ 604501ชาติภุขงค์ ”

ม.4/7

ให้ใช้ 6047__ แล้วตามด้วยชื่อเป็นภาษาไทย

60 = ปีการศึกษา

47 = ชั้น/ห้อง

01 = เลขที่ ถ้าเลขที่ 10 ก็ใช้ 10 ได้เลย

ดังนั้น นักเรียนตามใบรายชื่อ เลขที่ 1 ม.4/7 จะใช้ว่า “ 604701ชาลิต ”

ม.4/9

ให้ใช้ 6049__ แล้วตามด้วยชื่อเป็นภาษาไทย

60 = ปีการศึกษา

49 = ชั้น/ห้อง

01 = เลขที่ ถ้าเลขที่ 10 ก็ใช้ 10 ได้เลย

ดังนั้น นักเรียนตามใบรายชื่อ เลขที่ 1 ม.4/9 จะใช้ว่า “ 604901สุพรรณษา ”

ม.4/11

ให้ใช้ 60411__ แล้วตามด้วยชื่อเป็นภาษาไทย

60 = ปีการศึกษา

411 = ชั้น/ห้อง

01 = เลขที่ ถ้าเลขที่ 10 ก็ใช้ 10 ได้เลย

ดังนั้น นักเรียนตามใบรายชื่อ เลขที่ 1 ม.4/11 จะใช้ว่า “ 6041101พัชชกาญ ”

6. กรอกนามสกุลจริงของนักเรียนลงไป (ภาษาไทย)

7. กรอกจังหวัดที่อาศัยอยู่ (ภาษาไทย)

8. เลือก ประเทศไทย

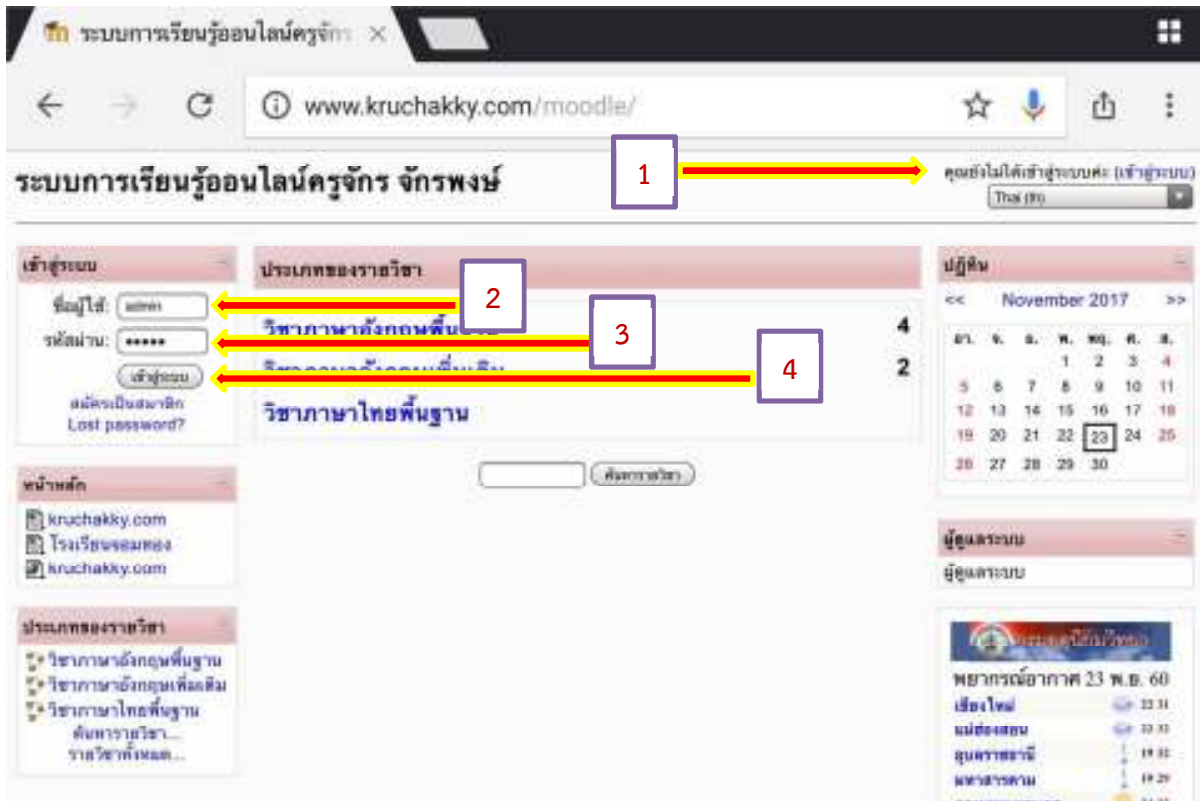
9. กดปุ่ม สร้าง account ใหม่

โปรดจดจำ ชื่อผู้ใช้และรหัสผ่าน เพื่อเข้าใช้งานในครั้งต่อไป

การเข้าสู่ระบบและเริ่มบทเรียน

การเข้าสู่ระบบ

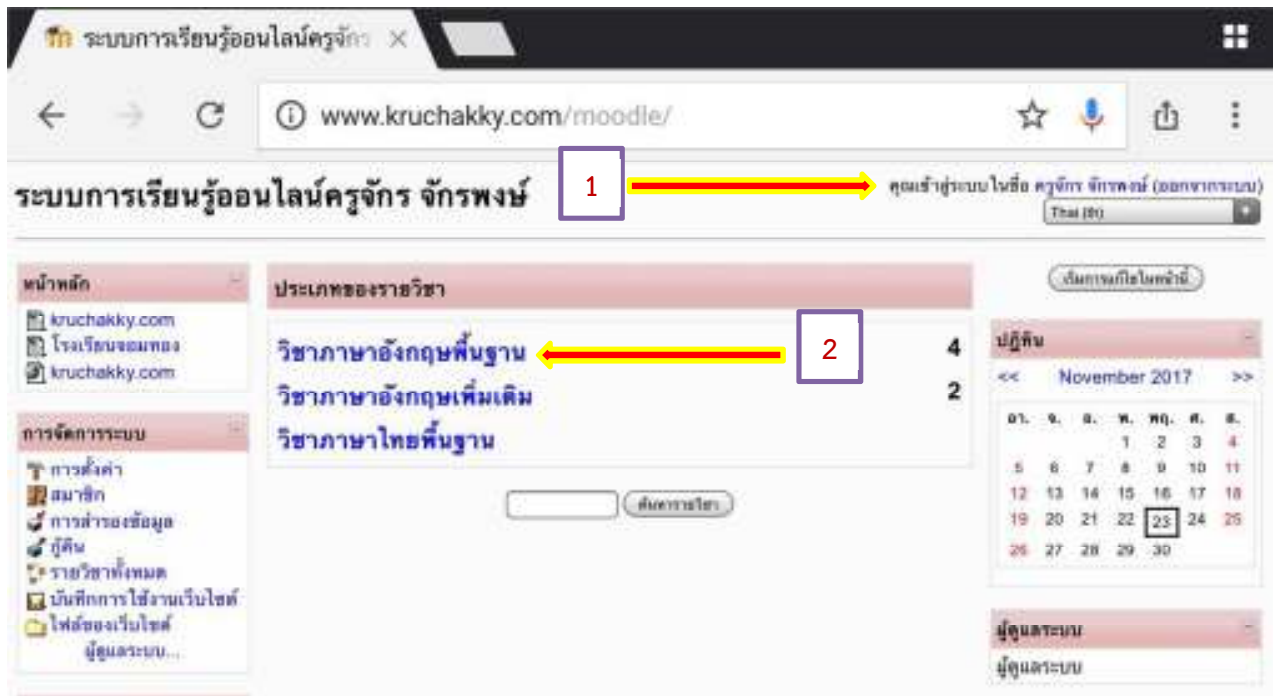
การเข้าสู่ระบบมีขั้นตอนดังต่อไปนี้



1. ระบบจะแจ้งว่า คุณยังไม่ได้เข้าสู่ระบบ
2. ไปที่เมนู เข้าสู่ระบบ กรอกชื่อผู้ใช้
3. กรอกรหัสผ่าน
4. กดปุ่ม เข้าสู่ระบบ เพื่อทำการเข้าสู่ระบบ

การเข้าสู่บทเรียน

ให้ทำการเข้าสู่ระบบก่อน ตามวิธีการเข้าสู่ระบบ



1. ระบบจะแจ้งว่า ใครเข้าสู่ระบบ จะแสดงชื่อ และนามสกุลของผู้สู่ระบบ
2. ให้เลือกกดที่ วิชาภาษาอังกฤษพื้นฐาน

ระบบการเรียนรู้ออนไลน์ครุจักร จักรพงษ์: รายวิชาทั้งหมด

คุณเข้าสู่ระบบ ไลน์สือ ครูจักร จักรพงษ์ (ออกจากระบบ)

ภาษาอังกฤษ > ประเภทของรายวิชา > วิชาภาษาอังกฤษพื้นฐาน

ประเภทของรายวิชา: วิชาภาษาอังกฤษพื้นฐาน

031101 ภาษาอังกฤษ 1 ครู: ครูจักร จักรพงษ์	← 1 ภาษาอังกฤษ ชั้นมัธยมศึกษาปีที่ 4 ภาคเรียนที่ 1
031102 ภาษาอังกฤษ 2 ครู: ครูจักร จักรพงษ์	ภาษาอังกฤษ ชั้นมัธยมศึกษาปีที่ 4 ภาคเรียนที่ 2
032101 ภาษาอังกฤษ 3 ครู: ครูจักร จักรพงษ์	ภาษาอังกฤษ ชั้นมัธยมศึกษาปีที่ 5 ภาคเรียนที่ 1
032102 ภาษาอังกฤษ 4 ครู: ครูจักร จักรพงษ์	ภาษาอังกฤษ ชั้นมัธยมศึกษาปีที่ 5 ภาคเรียนที่ 2

โปรดดำเนินการเลือกวิชา

เพิ่มรายวิชาใหม่

วิชาภาษาอังกฤษพื้นฐาน

เปลี่ยนชื่อ

1. จะมีรายวิชาอยู่มากมาย ให้นักเรียนเลือก หากเลือกผิด ก็จะเรียนผิดอัน ซึ่งต้องมาเริ่มเรียนใหม่อีกครั้ง ทำให้เสียเวลา วิชาที่นักเรียนเรียนอยู่ คือ 031102 กดที่ตัวอักษรสีน้ำเงิน เพื่อเข้าสู่บทเรียนต่อไป

เมื่อเข้าสู่บทเรียนแล้ว จะพบกับหัวข้อต่อไปนี้

อ31102 ภาษาอังกฤษ 2

คุณเข้าสู่ระบบในชื่อ ครูจักร จักรพงษ์ (ออกจากระบบ)

ภาษาแม่ของคุณ * EN31102

กระดานข่าว

1 Unit 6 Take My Advice (ข้อคำแนะนำฉบับที่)

Had better

อ่านเพิ่มเติม

2 Unit 7

3 Unit 8

4

5

6

7

8

ข่าวล่าสุด

ยังไม่มีการอัปเดต...

(ยังไม่มีข่าว)

กิจกรรมที่กำลังจะมีขึ้น

ไม่มีกิจกรรมที่กำลังจะมีขึ้น

ไปตั้งปฏิทิน...

กิจกรรมใหม่...

กิจกรรมล่าสุด

กิจกรรม สิ้นสุด Thursday, 23 November 2017, 12:07 PM

รายงานฉบับสมบูรณ์ของกิจกรรมล่าสุด

ไม่มีอะไรใหม่ฉบับตั้งแต่สุดคือกิจกรรมครั้งสุดท้าย

1. กระดานข่าว มีไว้สำหรับแจ้งข่าวสาร เกี่ยวกับวิชาเรียนจากครูประจำวิชา ถึงนักเรียนทุกคนที่เป็นสมาชิก
2. หัวข้อที่ 1. จะบอกชื่อหน่วยการเรียน คำอธิบายหน่วยการเรียน และกิจกรรมที่จะต้องทำ ในหัวข้อนี้ มีงานที่จะต้องทำคือ เรื่อง Had better ตัวอักษรสีน้ำเงิน สามารถกดเข้าไปอ่านเนื้อหาได้ หากมีแบบฝึกหัด กิจกรรม หรือแบบทดสอบก็จะปรากฏขึ้นมาเป็นตัวอักษรสีน้ำเงินเช่นเดียวกัน
3. คือหัวข้อที่ยังไม่ได้สร้างบทเรียน